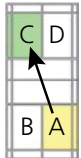
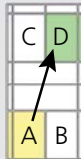
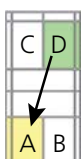
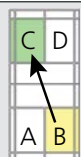
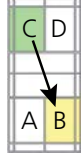


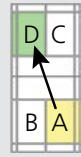


Esempio concreto sulla sequenza dei servizi nel doppio

Svolgimento dell'azione Spiegazione	Punteggio	Lato del servizio	Servente e ricevente	Vincitore dello scambio
	Zero pari	Lato del servizio da destra, essendo il punteggio del servente pari.	A serve a C. A e C sono rispettivamente il servente e il ricevente iniziali.	A e B 
A e B guadagnano un punto e si scambiano il lato del servizio. A serve nuovamente ma da sinistra. C e D mantengono le rispettive posizioni.	1-0	Lato del servizio da sinistra, essendo il punteggio del servente dispari.	A serve a D	C e D 
C e D guadagnano un punto e il diritto al servizio. Nessuno cambierà la propria posizione sul campo.	1-1	Lato del servizio da sinistra, essendo il punteggio del servente dispari.	D serve a A.	A e B 
A e B guadagnano un punto e il diritto al servizio. Nessuno cambierà la propria posizione sul campo.	2-1	Lato del servizio da destra, essendo il punteggio del servente pari.	B serve a C	C e D 
C e D guadagnano un punto e il diritto al servizio. Nessuno cambierà la propria posizione sul campo.	2-2	Lato del servizio da destra, essendo il punteggio del servente pari.	C serve a B	C e D 
C e D guadagnano un punto e si scambiano il lato del servizio. C serve nuovamente, ma da destra. A e B mantengono le rispettive posizioni.	3-2	Lato del servizio da sinistra, essendo il punteggio del servente dispari.	C serve a A	A e B 
A e B guadagnano un punto e il diritto al servizio. Nessuno cambierà la propria posizione sul campo.	3-3	Lato del servizio da sinistra, essendo il punteggio del servente dispari.	A serve a C	A e B 
A e B guadagnano un punto e si scambiano il lato del servizio. A serve nuovamente, ma da destra. C e D mantengono le rispettive posizioni.	4-3	Lato del servizio da destra, essendo il punteggio del servente pari.	A serve a D	C e D 

Fonte: Badminton World Federation (2011). Shuttle Time: Manuale per i teacher